

Nazwa i adres jednostki sprawozdawczej Urząd Gminy ul. Sulechowska 2 66-132 Trzebiechów	Wyciąg z danych zawartych w załączniku 'Informacja dodatkowa' sporządzony na dzień: 31-12-2018 r.	Adresat: Gmina Trzebiechów
Numer identyfikacyjny REGON 970770741		

II.	Dodatkowe informacje i objaśnienia obejmują w szczególności:	
	Wyszczególnienie	Kwota
1.7.	dane o odpisach aktualizujących wartość należności, ze wskazaniem stanu na początek roku obrotowego, zwiększeniach, wykorzystaniu, rozwiązaniu i stanie na koniec roku obrotowego, z uwzględnieniem należności finansowych jednostek samorządu terytorialnego (stan pożyczek zagrożonych)	0,00
1.10.	kwotę zobowiązań w sytuacji gdy jednostka kwalifikuje umowy leasingu zgodnie z przepisami podatkowymi (leasing operacyjny), a według przepisów o rachunkowości byłby to leasing finansowy lub zwrotny z podziałem na kwotę zobowiązań z tytułu leasingu finansowego lub leasingu zwrotnego	0,00
1.10.1.	Łączna kwota zobowiązań z tytułu leasingu finansowego wykazana w pozycji 1.10	0,00
1.10.2.	Łączna kwota zobowiązań z tytułu leasingu zwrotnego wykazana w pozycji 1.10	0,00
1.12.	łączną kwotę zobowiązań warunkowych, w tym również udzielonych przez jednostkę gwarancji i poręczeń, także wekslowych, niewykazanych w bilansie, ze wskazaniem zobowiązań zabezpieczonych na majątku jednostki oraz charakteru i formy tych zabezpieczeń	0,00

Potwierdzenie za zgodność z danymi w Informacji dodatkowej

SKARBNIK GMINY


Ewa Kulik
(główny księgowy)

2019.03.29
rok mies. dzień

WÓJT GMINY


Izabella Staszak
(kierownik jednostki)

Wyciąg z danych zawartych w załączniku 'Informacja dodatkowa'

Symbol	Wyszczególnienie	Uwaga JST
--------	------------------	-----------

Potwierdzenie za zgodność z danymi w Informacji dodatkowej

SKARBNIK GMINY


Ewa Kulik

(główny księgowy)

2019.03.29

rok mies. dzień

Wójt Gminy


Izabella Staszak

(kierownik jednostki)

INFORMACJA DODATKOWA ZA ROK 2018

I. Wprowadzenie do sprawozdania finansowego

1.

1.1 Nazwa jednostki:

Urząd Gminy Trzebiechów

1.2.Siedziba jednostki:

Trzebiechów (województwo lubuskie, powiat zielonogórski)

1.3. Adres jednostki:

ul. Sulechowska 2, 66-132 Trzebiechów

1.4 Podstawowy przedmiot działalności jednostki:

Zaspakajanie podstawowych potrzeb mieszkańców Gminy Trzebiechów

2. Wskazanie okresu objętego sprawozdaniem:

01.01.2018-31.12.2018

3. Wskazanie, że sprawozdanie finansowe zawiera dane łączne/jednostkowe:

Jednostkowe: Urząd Gminy Trzebiechów

4. Omówienie przyjętych zasad (polityki) rachunkowości, w tym metod wyceny aktywów i pasywów:

Środki trwałe i wartości niematerialne i prawne o wartości początkowej do 10 tysięcy złotych umarza się jednorazowo. Środki trwałe i wartości niematerialne i prawne o wartości początkowej powyżej 10 tysięcy złotych amortyzuje się. Środki trwałe amortyzowane są metodą liniową wg stawek określonych w ustawie o podatku dochodowym od osób prawnych.

5. Inne informacje:

Brak

II. Dodatkowe informacje i objaśnienia obejmują w szczególności:

1.

1.1. Szczegółowy zakres zmian wartości grup rodzajowych środków trwałych, wartości niematerialnych i prawnych, zwierających stan tych aktywów na początek roku obrotowego, zwiększenia i zmniejszenia z tytułu: aktualizacji wartości, nabycia, rozchodu, przemieszczenia wewnętrznego oraz stan końcowy, a dla majątku amortyzowanego – podobne przedstawienie stanów i tytułów zmian dotychczasowej amortyzacji lub umorzenia:

Tabela Nr 1 i 2

1.2. Aktualną wartość rynkową środków trwałych, w tym dóbr kultury:

Tabela Nr 3

1.3. Kwotę dokonanych w trakcie roku obrotowego odpisów aktualizacyjnych wartość aktywów trwałych odrębnie dla długoterminowych aktywów niefinansowych oraz długoterminowych aktywów finansowych

Tabela nr 4

1.4 Wartość gruntów użytkowanych wieczysto

Wartość gruntów oddanych w użytkowanie wieczyste: 60 863,05zł

1.5. Wartość nieamortyzowanych lub nieumarzanych przez jednostkę środków trwałych, używanych na podstawie umów najmu, dzierżawy i innych umów, w tym z tytułu umów leasingu

Tabela nr 5

1.6 Liczbę oraz wartość posiadanych papierów wartościowych, w tym akcji i udziałów oraz dłużnych papierów wartościowych

Tabela nr 6

1.7. Dane o odpisach aktualizujących wartość należności, ze wskazaniem stanu na początek roku obrotowego, zwiększeniach, wykorzystaniu, rozwiązaniu i stanie na koniec roku obrotowego, z uwzględnieniem należności finansowych jednostek samorządu terytorialnego (stan pożyczek zagrożonych)

Tabela nr 7

1.8. Dane o stanie rezerw według celu ich utworzenia na początek roku obrotowego, zwiększeniach, wykorzystaniu, rozwiązaniu i stanie końcowym

Tabela nr 8

1.9 Podział zobowiązań długoterminowych według pozycji bilansu o pozostałym od dnia bilansowego, przewidywanym umową lub wynikającym z innego tytułu prawnego, okresie spłaty:

a) powyżej 1 roku do 3 lat

b) powyżej 3 do 5 lat

c) powyżej 5 lat

Tabela 9

1.10 Kwotę zobowiązań w sytuacji gdy jednostka kwalifikuje umowy leasingu zgodnie z przepisami podatkowymi (leasing operacyjny), a według przepisów o rachunkowości były to

leasing finansowy lub zwrotny z podziałem na kwotę zobowiązań z tytułu leasingu finansowego lub leasingu zwrotnego

Tabela Nr 10

1.11 Łączną kwotę zobowiązań zabezpieczonym na majątku jednostki ze wskazaniem charakteru i formy tych zabezpieczeń

Nie dotyczy

1.12 Łączną kwotę zobowiązań warunkowych, w tym również udzielonych przez jednostkę gwarancji i poręczeń, także wekslowych, nie wykazanych w bilansie, ze wskazaniem zobowiązań zabezpieczonych na majątku jednostki oraz charakteru i formy tych zabezpieczeń

Tabela Nr 11

1.13 Wykaz istotnych pozycji czynnych i biernych rozliczeń międzyokresowych, w tym kwotę czynnych rozliczeń międzyokresowych kosztów stanowiących różnicę między wartością otrzymanych finansowych składników aktywów a zobowiązaniem zapłaty za nie

Tabela Nr 12

1.14 Łączną kwotę otrzymanych przez jednostkę gwarancji i poręczeń nie wykazanych w bilansie

Brak informacji

1.15 Kwotę wypłaconych środków pieniężnych na świadczenia pracownicze

Brak informacji

1.16 Inne informacje

Brak informacji

2.

2.1 Wysokość odpisów aktualizujących wartość zapasów:

Brak informacji

2.2. Koszt wytworzenia środków trwałych w budowie, w tym odsetki oraz różnice kursowe, które wytworzyły koszt wytworzenia środków trwałych w budowie w roku obrotowym

Brak informacji

2.3. Kwotę i charakter poszczególnych pozycji przychodów lub kosztów o nadzwyczajnej wartości lub które wystąpiły incydentalnie

Brak informacji

2.4 Informację o kwocie należności z tytułu podatków realizowane przez organy podatkowe podległe ministrowi właściwemu do spraw finansów publicznych wykazywanych w sprawozdaniu z wykonania planu dochodów budżetowych

Nie dotyczy

2.5 Inne informacje

3. Inne informacje niż wymienione powyżej, jeżeli mogłyby w istotny sposób wpłynąć na ocenę sytuacji majątkowej i finansowej oraz wynik finansowy jednostki

Brak informacji

SKARBNIK GMINY

Ewa Kulik


Wojt Gminy

Izabella Staszak

Tabela nr 1

do Informacji dodatkowej do Bilansu Urzędu Gminy Trzebiechów wg stanu na 31.12.2018r.

Szczegółowy zakres zmian wartości grup rodzajowych środków trwałych, wartości niematerialnych i prawnych, zawierający stan tych aktywów na początek roku obrotowego

Wyszczególnienie	Wartość początkowa – stan na początek okresu sprawozdawczego	Zwiększenie			Ogółem zwiększenia wartości początkowej (3+4-5)	Zmniejszenie			Ogółem zmniejszenie wartości początkowej (7+8+9)	Wartość początkowa - stan na koniec okresu sprawozdawczego
		Nabycie	Aktualizacja	przeniesienie		Sprzedaż	Likwidacja	przeniesienie		
1	2	3	4	5	6	7	8	9	10	11
1. Wartości niematerialne i prawne	32 143,47	2 699,00	0,00	0,00	2 699,00	0,00	0,00	0,00	0,00	34 842,47
1.1 Licencje i prawa autorskie dotyczące oprogramowania komputerowego	32 143,47	2 699,00	0,00	0,00	2 699,00	0,00	0,00	0,00	0,00	34 842,47
1.2 Pozostałe wartości niematerialne i prawne	0,00	0,00	0,00	0,00	0,00	0,00	0,00	0,00	0,00	0,00
2. Razem środki trwałe	24 913 630,64	6 989 810,96	0,00	0,00	6 989 810,96	303 215,00	0,00	0,00	0,00	31 600 226,60
2.1 grunty	628 839,28	0,00	0,00	0,00	0,00	0,00	0,00	0,00	0,00	628 839,28
2.1.1. Grunty stanowiące własność jednostki samorządu terytorialnego przekazane w użytkowanie wieczyste innym podmiotom	61 662,95	0,00	0,00	0,00	0,00	799,90	0,00	0,00	799,9	60 863,05
2.2. Budynki, lokale i obiekty inżynierii lądowej	21 829 981,41	6 769 466,57	0,00	0,00	6 769 466,57	0,00	0,00	0,00	0,00	28 599 447,98
2.3 Urządzenia techniczne i maszyny	1 519 611,83	0,00	0,00	0,00	0,00	0,00	0,00	0,00	0,00	1 519 611,83
2.4 Środki transportu	644 308,49	30 000,00	0,00	0,00	30 000,00	303 215,00	0,00	0,00	303 215,00	371 093,49
2.5 Inne środki trwałe	290 889,63	190 344,39	0,00	0,00	190 344,39	0,00	0,00	0,00	0,00	481 234,02
Razem	24 945 774,11	6 992 509,96	0,00	0,00	6 992 509,96	303 215,00	0,00	0,00	0,00	31 635 069,07

SKARBNIK GMINY

Ewa Kulik

(główny księgowy)

WOJCIŚMIŃNY

szabla Staszak

(kierownik jednostki)

Tabela nr 2
do Informacji dodatkowej do Bilansu Gminy Trzebiechów wg stanu na 31.12.2018r.

Zmiana stanu umorzenia/amortyzacji środków trwałych oraz wartość niematerialnych i prawnych

Nazwa grupy rodzajowej składnika aktywów według układu w bilansie	2	Zwiększenia w ciągu roku obrotowego			6	Zmniejszenia w ciągu roku obrotowego			10	Umorzenie na koniec roku obrotowego
		Amortyzacja za rok obrotowy	Aktualizacja	Inne		Sprzedaz	Likwidacja	przeniesienie		
1		3	4	5	6	7	8	9	10	11
1. Wartości niematerialne i prawne	32 143,47	2 699,00	0,00	0,00	2 699,00	0,00	0,00	0,00	0,00	34 842,47
2. Razem środki trwałe	7 667 806,59	900 286,87	0,00	0,00	900 286,87	303 215,00	0,00	0,00	303 215,00	8 264 878,46
2.1. Grunty stanowiące własność jednostki samorządu terytorialnego przekazane w użytkowanie wieczyste innym podmiotom	0,00	0,00	0,00	0,00	0,00	0,00	0,00	0,00	0,00	0,00
2.2. Budynki, lokale i obiekty inżynierii lądowej i wodnej	5 433 291,78	800 063,94	0,00	0,00	800 063,94	0,00	0,00	0,00	0,00	6 233 355,72
2.3. Urządzenia techniczne i maszyny	1 491 973,34	9 955,11	0,00	0,00	9 955,11	0,00	0,00	0,00	0,00	1 501 928,45
2.4 Środki transportu	504 634,32	34 958,02	0,00	0,00	34 958,02	303 215,00	0,00	0,00	303 215,00	236 377,34
2.5 Inne środki trwałe	237 907,15	55 309,80	0,00	0,00	55 309,80	0,00	0,00	0,00	0,00	293 216,95
Razem 1+2	7 699 950,06	902 985,87	0,00	0,00	902 985,87	303 215,00	0,00	0,00	303 215,00	8 299 720,93

SKARBNIK GMINY

Ewa Kulik

(główny księgowy)

WOJÓT GMINY

Anna Staszak

(kierownik jednostki)

Tabela nr 3

do Informacji dodatkowej wg stanu na 31.12.2018r.

Aktualna wartość rynkowa środków trwałych, w tym dóbr kultury (o ile jednostka dysponuje takimi informacjami)

Grupa środków trwałych (wg KŚT)	Wartość rynkowa stan na 31.12.2018	uwagi
1	2	3
Brak informacji		
Razem:	-	-

SKARBNIK GMINY

Ewa Kulik

Wójt Gminy

Izabella Staszak

Tabela nr 4

do Informacji dodatkowej wg stanu na 31.12.2018r.

Odpisy aktualizujące wartość aktywów trwałych

Lp.	Wyszczególnienie	Stan na początek roku obrotowego	Zmiany stanu odpisów w ciągu roku obrotowego		Stan na koniec roku obrotowego (2+3-4)
			Zwiększenia	zmniejszenia	
1	2	3	4	5	6
1.	Wartości niematerialne i prawne	0,00	0,000	0,00	0,00
2.	Środki trwałe	0,00	0,00	0,00	0,00
3.	Środki trwałe w budowie	0,00	0,00	0,00	0,00
4.	Zaliczki na środki trwałe w budowie (inwestycje)	0,00	0,00	0,00	0,00
5.	Akcje i udziały	0,00	0,00	0,00	0,00
6.	Inne papiery wartościowe	0,00	0,00	0,00	0,00
7.	Inne długoterminowe aktywa finansowe	0,00	0,00	0,00	0,00
	Razem:	0,00	0,00	0,00	0,00

SKARBNIK GMINY

Ewa Kulik


Wójt Gminy

Izabella Staszak

Tabela nr 5

do Informacji dodatkowej wg stanu na 31.12.2018r.

Wartość nieamortyzowanych lub nieumarzanych przez jednostkę środków trwałych, używanych na podstawie umów najmu, dzierżawy i innych umów, w tym z tytułu umów leasingu

Lp.	Grupa wg KŚT	Stan na początek roku obrotowego	Zmiany stanu w trakcie roku obrotowego		Stan na koniec roku obrotowego (3+4-5)
			zwiększenia	zmniejszenia	
1	2	3	4	5	6
1	Grunty	0,00	0,00	0,00	0,00
2	Budynki, lokale i obiekty inżynierii lądowej i wodnej	0,00	0,00	0,00	0,00
3	Urządzenia techniczne i maszyny	0,00	0,00	0,00	0,00
4	Środki transportu	0,00	0,00	0,00	0,00
5	Inne środki trwałe	0,00	0,00	0,00	0,00
Ogółem		0,00	0,00	0,00	0,00

SKARBNIK GMINY

Ewa Kulik

Wójt Gminy

Izabela Staszak

Tabela nr 6

do Informacji dodatkowej wg stanu na 31.12.2018r.

Liczba i wartość posiadanych papierów wartościowych , w tym akcji i udziałów oraz dłużnych papierów wartościowych

Wyszczególnienie	Stan na początek roku obrotowego		Zwiększenia		Zmniejszenia		Stan na koniec roku obrotowego	
	Ilość	Wartość	Ilość	Wartość	Ilość	Wartość	Ilość	wartość
1	2	3	4	5	6	7	8	9
Akcje								
Udziały							1000	5 908 000
Dłużne papiery wartościowe								
Inne.....								
Razem:							1000	5 908 000

SKARBNIK GMINY

Ewa Kulik


Wojt Gminy

Izabella Staszak

Tabela nr 7

do Informacji dodatkowej wg stanu na 31.12.2018r.

Odpisy aktualizujące wartość należności

Lp.	Należności	Stan odpisów na początek roku obrotowego	Zmiana odpisów			Stan odpisów na koniec roku obrotowego
			Zwiększenia	Wykorzystanie	Rozwiązanie	
1	2	3	4	5	6	7
Fundusz alimentacyjny	0,00	0,00	0,00	0,00	0,00	0,00
Zaliczka alimentacyjna	0,00	0,000	0,000	0,00	0,00	0,00
Odsetki	0,00	0,00	0,00	0,00	0,00	0,00
Nienależne świadczenia	0,00	0,00	0,00	0,00	0,00	0,00
Odsetki	0,00	0,00	0,00	0,00	0,00	0,00
Razem	0,00	0,00	0,00	0,00	0,00	0,00

SKARBNIK GMINY


Ewa Kulik

Wójt Gminy


Izabella Szaszak

Tabela nr 8

do Informacji dodatkowej wg stanu na 31.12.2018r.

Dane o stanie rezerw

Lp.	Wyszczególnienie – tytuł utworzenia rezerwy	Stan na początek roku obrotowego	Zmiana stanu w ciągu roku			Stan na koniec roku obrotowego
			Zwiększenie	Wykorzystanie	Rozwiązanie	
	BRAK					

SKARBNIK GMINY

Ewa Kulik

Wójt Gminy

Izabella Staszak

Tabela nr 9

do Informacji dodatkowej wg stanu na 31.12.2018r.

Zobowiązania długoterminowe według okresów ich spłaty

Lp.	Wyszczególnienie	Okres wymagalności			Razem
		powyżej 1 roku do 3 lat	powyżej 3 lat do 5 lat	powyżej 5 lat	
1	2	3	4	5	6
1	Kredyty i pożyczki	0,00	0,00	0,00	0,00
2	Emisja obligacji	0,00	0,00	0,00	0,00
3	Inne zobowiązania finansowe	0,00	0,00	0,00	0,00
4	Pozostałe zobowiązania długoterminowe	0,00	0,00	0,00	0,00
Razem		0,00	0,00	0,00	0,00

SKARBNIK GMINY

Ewa Kulik

Wójt Gminy

Izabella Staszak

Tabela nr 10

do Informacji dodatkowej wg stanu na 31.12.2018r.

Zobowiązania z tytułu leasingu

Lp.	Wyszczególnienie	Kwota zobowiązania na koniec roku
1	2	3
	Zobowiązanie z tytułu leasingu operacyjnego wg przepisów ustawy podatkowej kwalifikowanej jako leasing finansowy wg ustawy o rachunkowości	0,00

SKARBNIK GMINY

Ewa Kulik

Wójt Gminy

Izabella Staszak

Tabela nr 11

do Informacji dodatkowej wg stanu na 31.12.2018r.

Łączną kwotę zobowiązań warunkowych, w tym również udzielonych przez jednostkę gwarancji i poręczeń, także wekslowych, nie wykazanych w bilansie, ze wskazaniem zobowiązań zabezpieczonych na majątku jednostki oraz charakteru i formy tych zabezpieczeń

Lp.	Wyszczególnienie	Kwota zobowiązania warunkowego	Forma i charakter zabezpieczenia zobowiązania warunkowego	Kwota zabezpieczenia
1	2	3	4	5
1	Gwarancje i poręczenia	0,00	0,00	0,00
2	Kaucje i wadia	0,00	0,00	0,00
	Razem	0,00	0,00	0,00

SKARBNIK GMINY

Ewa Kulik

Wójt Gminy

Izabella Staszak

Tabela nr 12

do Informacji dodatkowej wg stanu na 31.12.2018r.

Wykaz istotnych pozycji czynnych i biernych rozliczeń międzyokresowych, w tym kwotę czynnych rozliczeń międzyokresowych kosztów stanowiących różnicę między wartością otrzymanych finansowych składników aktywów a zobowiązaniem zapłaty za nie

Lp.	Wyszczególnienie tytułu rozliczeń międzyokresowych	Stan na początek roku obrotowego	Stan na koniec okresy obrotowego
1	2	3	4
1	Czynne rozliczenia międzyokresowe	0,00	0,00
1.1			
2	Bierne rozliczenia międzyokresowe	0,00	0,00
2.1			
Razem		0,00	0,00

SKARBNIK GMINY


Ewa Kulik

Wojt Gminy


Izabella Staszak

